

SEASON7 フューチャーフクシマ奨学金 応募方法

○スマートフォン（この例はiPhone）で撮影した動画や、エッセイの応募方法について説明します。

※1パソコンでの操作も同様にGigaFile便（ギガファイル便）にファイルをアップロードして応募ください。

※2他のファイル転送サービスを利用していただいてもファイルが確認できれば構いません。

※3動画のファイルは5～8分で、エッセイは2500～3000字程度でお願いします。

※4動画もエッセイもGigaFile便を利用して応募してください。

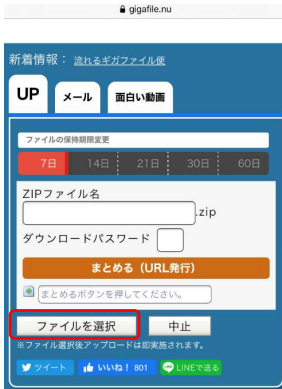
※5動画はファイルサイズが大きいためメールの添付だと届かない恐れがあります。

1 ブラウザで「ギガファイル」と検索します。

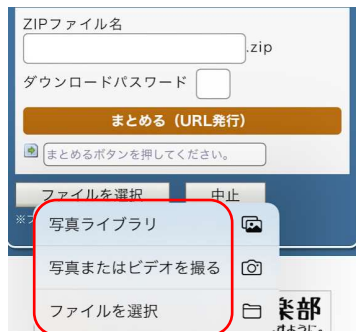
検索結果からギガファイル便を選択します。



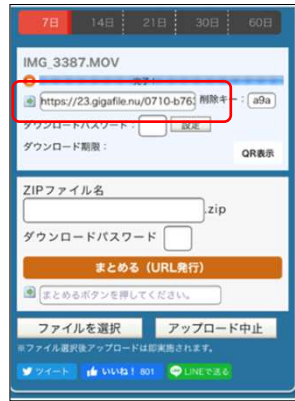
2 画面を下にスクロールさせると「ファイル選択」ボタンが表示されます。



3 メニューが表示されるので、下記赤枠内の該当箇所を選択します。ファイルの保存先により選択先は異なります。



4 ファイルをアップロードすると、ダウンロード用のURLが表示されます。



5 ダウンロード用URLを選択して、コピーします。



6 送信メールにコピーした内容を貼り付けます。右の【必要記載事項】も記載ください。



【必要記載事項】

- ①作品タイトル名
- ②本人名前
- ③本人名前ふりかな
- ④年齢
- ⑤性別（男性・女性）
- ⑥郵便番号
- ⑦所属学校名（卒業者は卒業校）
- ⑧学年（卒業者は既卒と記載）
- ⑨保護者氏名
- ⑩保護者氏名ふりかな
- ⑪保護者電話番号
- ⑫2025年2月15日の授与式に参加できるか
- ⑬何でこの奨学金を知ったか（学校の先生からの紹介・TVニュースなど）